

Türkiye ve Dünya Ekonomi Gündemi (25 - 29 Mart)**Türkiye**

- İhracat 2024 yılı Şubat ayında, bir önceki yılın aynı ayına göre %13.6 artarak 21 milyar 82 milyon dolar, ithalat %9.2 azalarak 27 milyar 853 milyon dolar olarak gerçekleşti. Şubat ayında dış ticaret açığı bir önceki yılın aynı ayına göre %44.2 azalarak 12 milyar 130 milyon dolardan, 6 milyar 771 milyon dolara geriledi.
- İşsizlik oranı 2023 yılında 1 puan azalarak %9.4, istihdam oranı 0.8 puan artarak %48.3, işgücüne katılma oranı 0.2 puan artarak %53.3 oldu.

ABD

- Çekirdek kişisel tüketim harcamaları endeksi Şubat ayında bir önceki yılın aynı ayına göre %2.8'e gerileyerek beklentilere paralel gerçekleşti.
- ABD ekonomisi 2023 yılının son çeyreğinde bir önceki yılın aynı çeyreğine göre %3.4 büyüdü. İlk açıklanan veri %3.3, ikincil veri %3.2'ydi. Büyüme oranının yukarı yönlü revize edilmesinde kişisel tüketim harcamaları ve kamu harcamalarındaki belirgin yükseliş etkili oldu.
- Fed Başkanı Jerome Powell PCE enflasyon verisinin beklentileri doğrultusunda olduğunu ve enflasyonun yavaşladığına ikna olmak için geçen sene olduğu gibi birkaç iyi veri daha görmek istediklerini söyledi.
- Uluslararası kredi derecelendirme kuruluşu S&P Global, ABD'nin kredi notunu teyit etti. Ülkenin uzun dönem kredi notu "AA+", kısa dönem kredi notu "A+1+" olarak teyit edildi. Kredi notunun görünümü "durağan" olarak bırakıldı.

Avrupa

- S&P Global, Euro Bölgesi için 2024 yılı büyüme beklentisini aşağı yönlü revize etti. Kurum, daha önce %0.8 olan büyüme tahminini %0.7'ye çekti. 2025 yılı GSYH büyüme tahmini %1.5'ten %1.3'e revize edilirken, 2026 tahmini %1.4'ten %1.3'e indirildi.
- Uluslararası kredi derecelendirme kuruluşu Standard & Poor's (S&P), Almanya'nın uzun ve kısa vadeli döviz ve yerel para birimi cinsinden kredi notlarını "AAA/A-1+" olarak teyit etti, kredi notu görünümünü ise "durağan" olarak korudu.
- İngiltere ekonomisi 2023 yılının son çeyreğinde yıllık bazda beklentilere paralel %0.2 küçüldü. Ülke ekonomisi çeyreklik bazda ise %0.3 küçülerek teknik resesyona girdi.
- Uluslararası kredi derecelendirme kuruluşu Fitch, İngiltere'nin kredi notunu "AA-" olarak teyit ederken, kredi notu görünümünü "negatif"ten "durağan"a çevirdi.
- Macaristan Merkez Bankası politika faizini beklendiği gibi 75 baz puan düşürerek %8.25'e çekti.

Asya

- Uluslararası kredi derecelendirme kuruluşu S&P Global, Japonya'nın kredi notunu teyit etti. Ülkenin uzun dönem kredi notu "A+", kısa dönem kredi notu "A-1" olarak teyit edildi. Kredi notunun görünümü "durağan" olarak bırakıldı.

Diğer

- Güney Afrika Merkez Bankası enflasyonun hedefe tahminlerden geç ulaşacağı beklentisi nedeniyle politika faizini değiştirmeyerek %8.25'te tuttu. Üst üste 5 toplantıda faiz oranı 15 yılın en yüksek seviyesi olan %8.25'te tutuluyor.

Ayrıntılar...

Yurt içi

Dış ticaret açığı 12 aylık kümülatif rakamlara göre son 18 ayın en düşük seviyesine geriledi.

Milyar Dolar	2023 Şubat	2024 Şubat	Değişim (%)	2023 Ocak-Şubat	2024 Ocak-Şubat	Değişim (%)	2023 Şubat 12 Aylık Toplam	2024 Şubat 12 Aylık Toplam	Değişim (%)
Dış Ticaret Dengesi	-12.1	-6.8	-44.2	-26.4	-12.9	-51	-117.7	-92.9	-21.1
İhracat	18.5	21.1	13.6	37.9	41.1	8.5	254.6	258.6	1.6
İthalat	30.7	27.8	-9.2	64.3	54.0	-16	372.3	351.5	-5.6
İhracatın İthalatı Karşılama Oranı (%)	60.5	75.7	--	58.9	76.0	--	68.4	73.6	--

2024 yılının Şubat ayında dış ticaret açığı bir önceki yılın aynı ayına göre %44.2 azalarak 12 milyar 130 milyon dolardan, 6 milyar 771 milyon dolara geriledi.

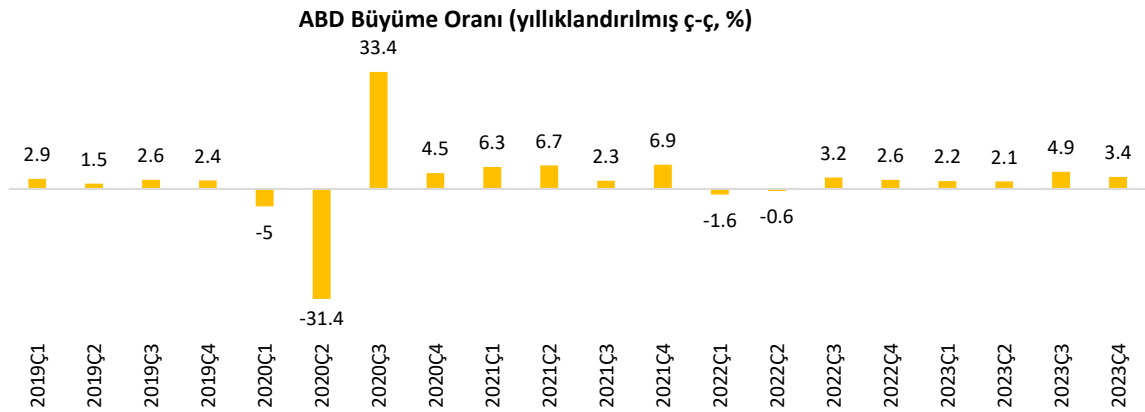
İhracat 2024 yılı Şubat ayında, bir önceki yılın aynı ayına göre %13.6 artarak 21.1 milyar dolar, ithalat %9.2 azalarak 27.8 milyar dolar gerçekleşti.

12 aylık toplamda dış ticaret dengesi bir önceki yıla göre %21.1 azalışla 92.9 milyar dolar açık verdi. Böylece 12 aylık toplamda 2022 Ağustos'tan bu yana ki en düşük dış ticaret açığı gerçekleşti.

Enerji ürünleri ve parasal olmayan altın hariç dış ticaret açığı Şubat ayında 1 milyar 400 milyon dolar olarak gerçekleşti. Dış ticaret hacmi %8.5 artarak 40 milyar 578 milyon dolar olarak gerçekleşti. Söz konusu ayda enerji ve altın hariç ihracatın ithalatı karşılama oranı %93.3 oldu.

Yurt dışı

ABD ekonomisi 2023 yılının son çeyreğinde yıllık bazda %3.4 ile beklentilerin üzerinde büyüdü.



Kaynak: Haver Analytics

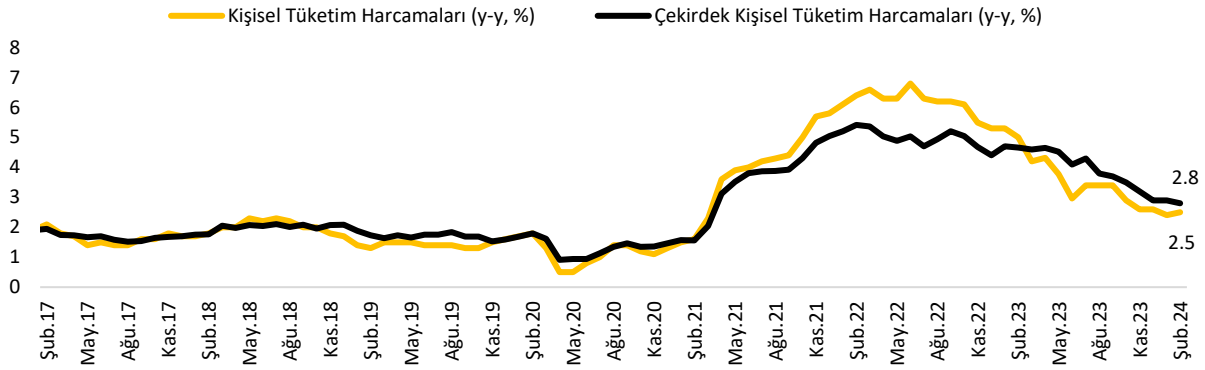
ABD ekonomisi 2023 yılının son çeyreğinde bir önceki yılın aynı çeyreğine göre %3.4 büyüdü. İlk açıklanan veri %3.3, ikincil veri %3.2'ydi. Büyüme oranının yukarı yönlü revize edilmesinde kişisel tüketim harcamaları ve kamu harcamalarındaki belirgin yükseliş etkili oldu.

Kişisel tüketim harcamalarındaki artış dördüncü çeyrekte yıllık bazda %3'ten %3.3'e; kamu harcamalarındaki artış ise ilk veri olan %3.3'ten %4.6'ya yukarı yönlü revize edildi. Stok etkisi büyümeye negatif yönlü katkıda bulundu.

ABD ekonomisi, 2023'ün ilk çeyreğinde %2.2, ikinci çeyreğinde %2.1, üçüncü çeyreğinde ise %4.9 büyümüşü.

FED, Aralık toplantısında ABD ekonomisine dair 2023 yılı büyüme beklentisini %2.1'den %2.6'ya yukarı yönlü revize etmişti. ABD ekonomisinin 2024 büyüme beklentisi %2.1 seviyesinde bulunuyor.

ABD'de kişisel tüketim harcamaları Şubat'ta beklentilere paralel gerçekleşti.



Kaynak: Reuters

ABD'de Fed'in enflasyon göstergesi olarak takip ettiği kişisel tüketim harcamaları (PCE) fiyat endeksi Şubat'ta bir önceki aya göre %0.3 arttı ve yıllık bazda beklentilere paralel %2.5 yükseldi. Yıllık artış böylece %2'lik enflasyon hedefinin üzerinde kalmaya devam etti.

Fed Başkanı Jerome Powell'in enflasyonun yönünü göstermesi açısından daha kesin bir gösterge olduğunu belirttiği çekirdek PCE endeksi Şubat'ta bir önceki aya göre beklentilere paralel %0.3 arttı. Çekirdek PCE yıllık bazda ise beklentilere paralel %2.8 arttı.

Kişisel gelirler aylık bazda beklentilerin altında %0.3 artarken; kişisel harcamalar ise beklentilerin üzerinde bir önceki aya göre %0.8 arttı.

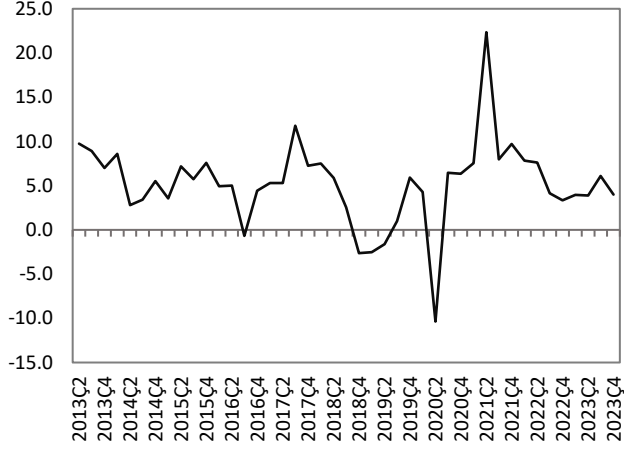
Haftalık Veri Takvimi (1 - 5 Nisan 2024)

Tarih	Ülke	Açıklanacak Veri	Önceki	Beklenti
1.04.2024	Türkiye	İmalat PMI (Mart)	50.2	50 (Açıklandı)
	ABD	İmalat PMI (Mart)	52.2	--
		ISM İmalat Endeksi (Mart)	47.8	48.4
2.04.2024	Japonya	İmalat PMI (Mart)	47.2	48.2 (Açıklandı)
	ABD	Fabrika Siparişleri (Şubat, a-a)	-%3.6	%1
	Euro Bölgesi	İmalat PMI (Mart)	46.5	45.7
	Almanya	İmalat PMI (Mart)	42.5	41.6
		TÜFE (Mart, öncül, y-y)	%2.5	%2.2
	Fransa	İmalat PMI (Mart)	47.1	45.8
	İtalya	İmalat PMI (Mart)	48.7	48.8
3.04.2024	İngiltere	İmalat PMI (Mart)	47.5	49.9
	Türkiye	TÜFE (Mart, y-y)	%67.07	%69.21
		Yİ-ÜFE (Mart, y-y)	%47.29	--
	ABD	ADP Özel Sektör İstihdamı (Mart)	140 bin kişi	130 bin kişi
		Hizmet PMI (Mart)	52.3	--
		ISM Hizmet Endeksi (Mart)	52.6	52.6
	Euro Bölgesi	TÜFE (Mart, öncül, y-y)	%2.6	%2.6
		Çekirdek TÜFE (Mart, öncül, y-y)	%3.1	%3
		İşsizlik Oranı (Şubat)	%6.4	%6.4
	İtalya	İşsizlik Oranı (Şubat)	%7.2	%7.2
	Japonya	Hizmet PMI (Mart)	52.9	--
4.04.2024	Türkiye	TÜFE Bazlı Reel Efektif Döviz Kuru (Mart)	58.55	--
	ABD	Dış Ticaret Dengesi (Şubat)	-67.4 milyar \$	-67 milyar \$
		Haftalık İşsizlik Maaş Başvuruları	210 bin kişi	--
	Euro Bölgesi	Hizmet PMI (Mart)	50.2	51.1
		ÜFE (Şubat, y-y)	-%8.6	-%8.6
		ECB Toplantı Tutanakları	--	--
	Almanya	Hizmet PMI (Mart)	48.3	49.8
	Fransa	Hizmet PMI (Mart)	48.4	47.8
	İtalya	Hizmet PMI (Mart)	52.2	53.2
	İngiltere	Hizmet PMI (Mart)	53.8	53.4
5.04.2024	Türkiye	Hazine Nakit Dengesi (Mart)	-198 milyar ₺	--
	ABD	Tarım Dışı İstihdam (Mart)	275 bin kişi	200 bin kişi
		İşsizlik Oranı (Mart)	%3.9	%3.9
		Ortalama Saatlik Kazançlar (Mart, a-a)	%0.1	%0.3
	Euro Bölgesi	Perakende Satışlar (Şubat, y-y)	-%1	-%1.2
	Almanya	Fabrika Siparişleri (Şubat, a-a)	-%11.3	%0.6
	Fransa	Sanayi Üretim Endeksi (Şubat, a-a)	-%1.1	%0.5
	Japonya	Hanehalkı Harcamaları (Şubat, y-y)	-%6.3	-%3
		Öncü Göstergeler Endeksi (Şubat)	109.5	--

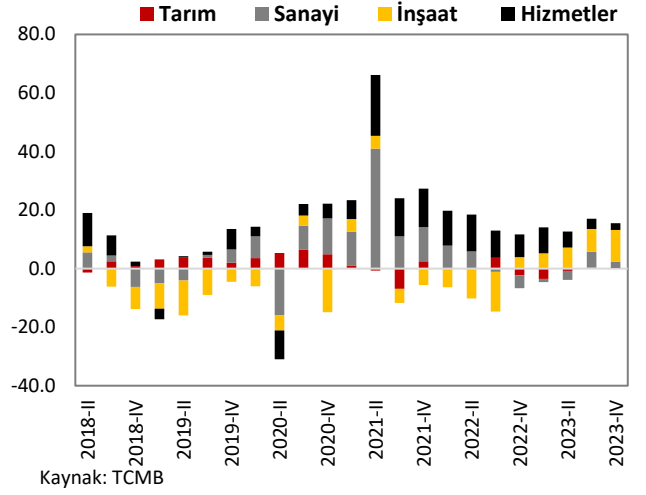
TÜRKİYE

Türkiye Büyüme Oranı

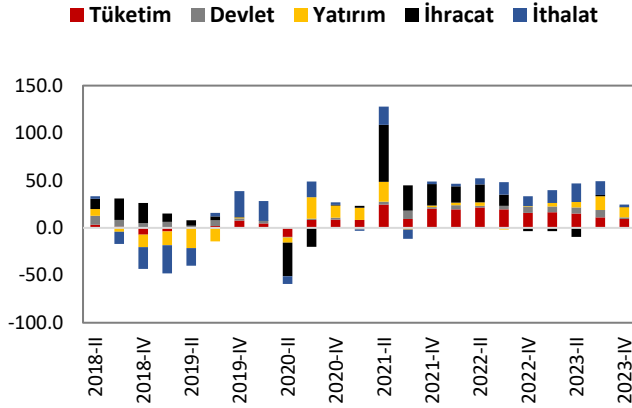
Reel GSYH (y-y, %)



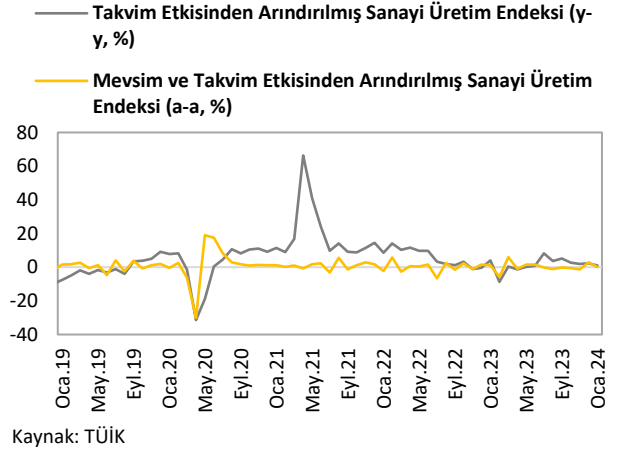
Sektörel Büyüme Hızları (y-y, %)



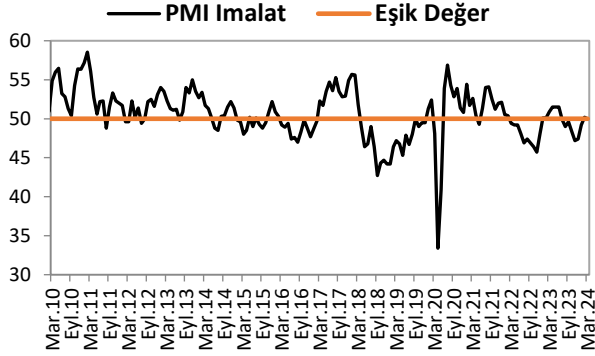
Harcama Bileşenlerinin Büyüme Hızları (y-y, %)



Sanayi Üretim Endeksi

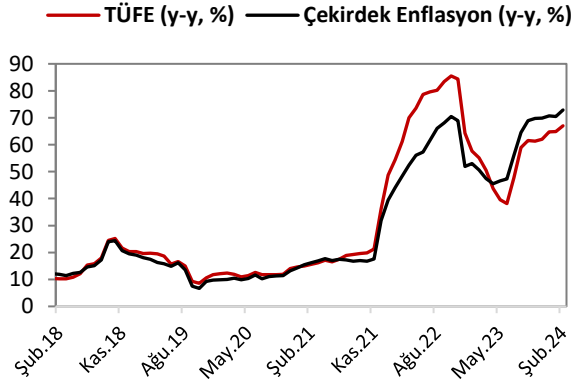


İmalat PMI

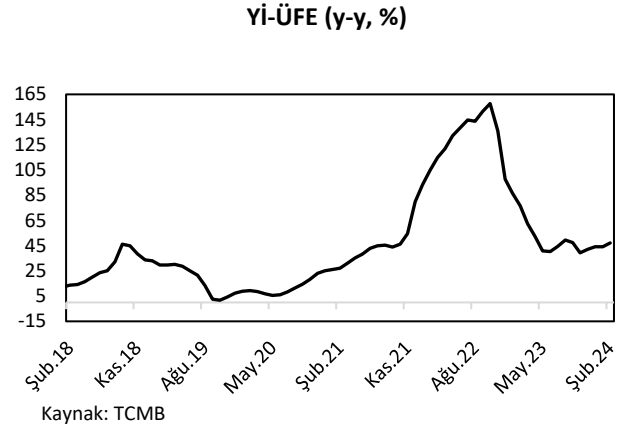


ENFLASYON GÖSTERGELERİ

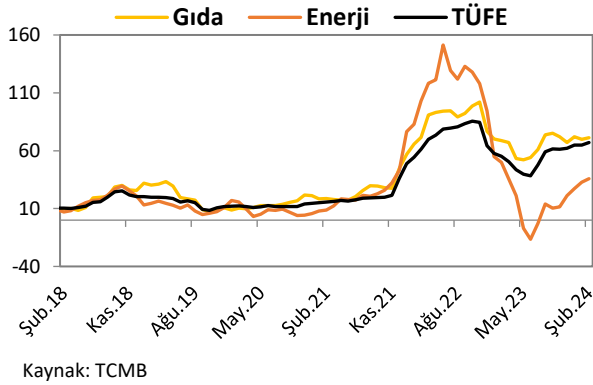
TÜFE ve Çekirdek Enflasyon



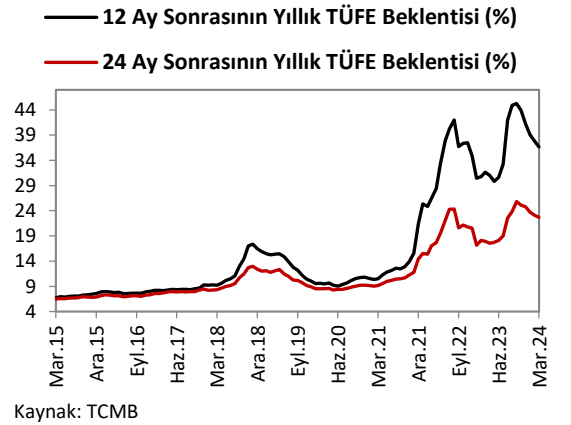
Yİ-ÜFE



Gıda ve Enerji Enflasyonu (y-y, %)

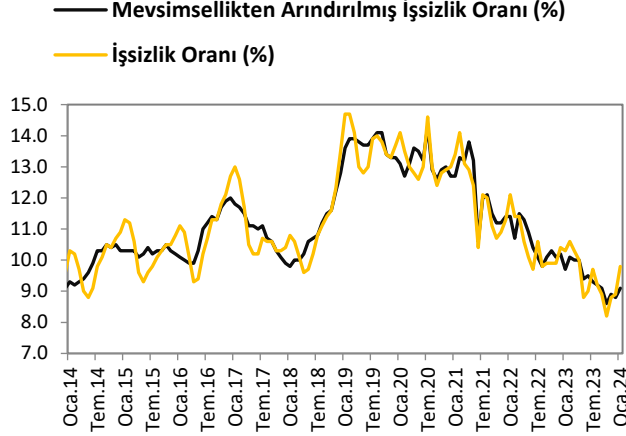


Enflasyon Beklentileri

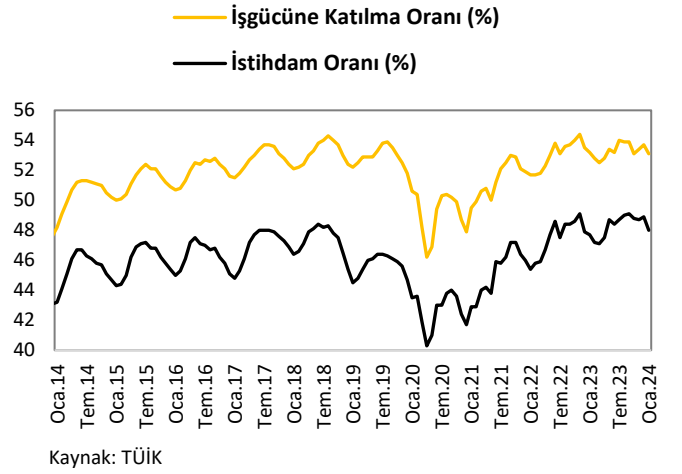


İŞGÜCÜ GÖSTERGELERİ

İşsizlik Oranı

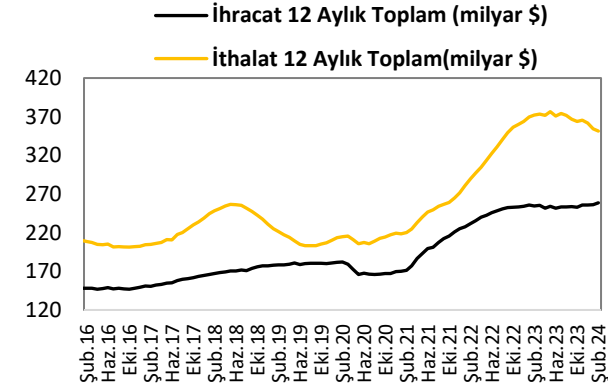


İşgücüne Katılım Oranı

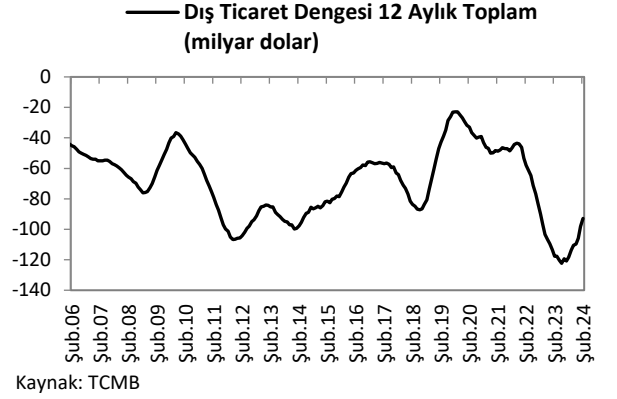


DIŞ TİCARET GÖSTERGELERİ

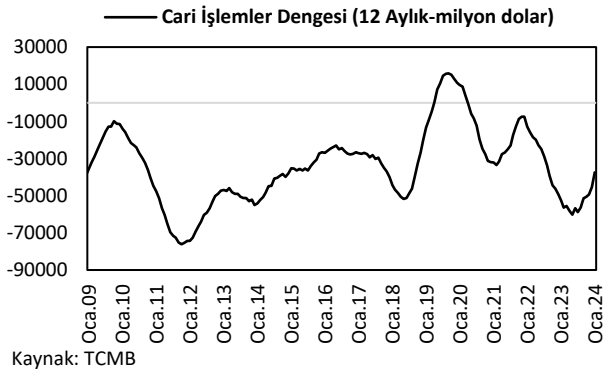
İthalat-İhracat



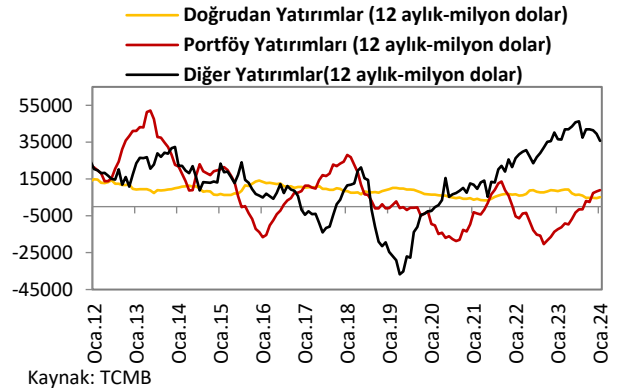
Dış Ticaret Dengesi



Cari İşlemler Dengesi

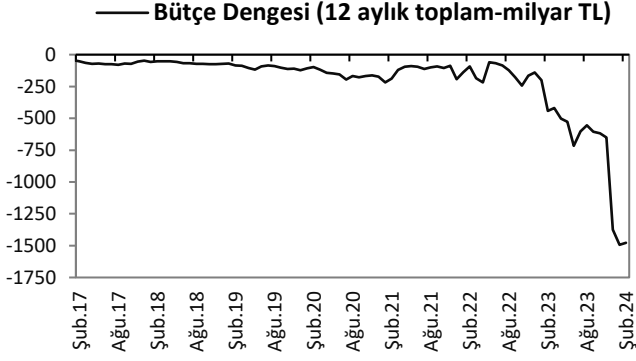


Sermaye ve Finans Hesabı



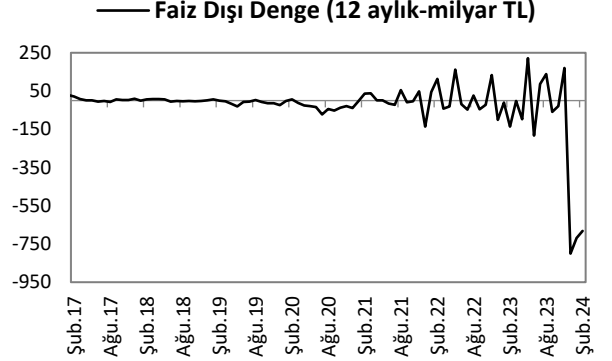
KAMU MALİYESİ GÖSTERGELERİ

Bütçe Dengesi



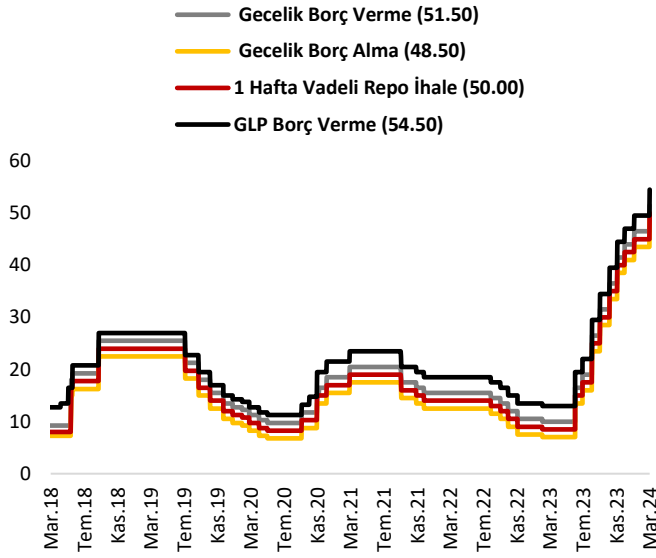
Kaynak: TCMB

Faiz Dışı Denge



Kaynak:TCMB

TCMB Faiz Oranları



Kaynak: TCMB

Türkiye Makro Ekonomik Görünüm

Reel Ekonomi					
	GSYH (Cari Fiyatlarla, milyon TL)	GSYH Büyüme Oranı (zincirlenmiş hacim endeksi, y-y, %)	İşsizlik Oranı (%) (mevsim etkisinden arındırılmış)	Sanayi Üretim Endeksi (y-y, %) (takvim etkisinden arındırılmış)	Kapasite Kullanım Oranı (%)
2021	7,248,789	11.0	12.0	17.5	76.6
2022	15,006,574	5.6	10.5	5.7	77.1
2023	26,276,307	4.5	9.1 (Ocak 2024)	1.1 (Ocak 2024)	76.2 (Mart 2024)
Fiyat Gelişmeleri (y-y, %)					
	TÜFE	Çekirdek TÜFE	Yİ – ÜFE		
2022	64.27	51.93	97.72		
2023	64.77	70.64	44.22		
2024 (Şubat)	67.07	72.89	47.29		
Parasal Göstergeler (Milyon TL)					
	M1	M2	M3	Emisyon	TCMB Brüt Döviz Rezervleri (Milyon \$)
2022	3,131,103	8,218,173	8,448,655	313,343	82,904
2023	4,757,514	13,615,988	14,018,354	408,898	92,829
Son Yayınlanan (22.03.2024)	5,496,423	14,400,563	15,016,858	440,037	70,681
Faiz Oranları (%)					
	TCMB O/N (Borç Alma)	TCMB O/N (Borç Verme)	TCMB Haftalık Repo		
2022	7.50	10.50	9.00		
2023	41.00	44.00	42.50		
Son Yayınlanan (1.04.2024)	48.50	51.50	50.00		
Mal Ticareti ve Cari Denge (Milyar \$)					
	Cari İşlemler Dengesi	İthalat	İhracat	Dış Ticaret Dengesi	
2022	-48.7	363.7	254.2	-109.5	
2023	-45.4	307.7	246.4	-86.8	
Son Yayınlanan	-2.6 (Ocak 2024)	27.9 (Şubat 2024)	21.1 (Şubat 2024)	-6.8 (Şubat 2024)	
Borç Stoku Göstergeleri (Milyar TL)					
	Merkezi Yön. İç Borç Stoku	Merkezi Yön. Dış Borç Stoku	Kamu Net Borç Stoku		
2021	1,321.2	1,426.6	1,489.2		
2022	1,905.3	2,128.9	2,523.1		
Son Yayınlanan	3,440.8 (Şubat 2024)	3,797.3 (Şubat 2024)	5,559.7 (2023)		
Kamu Maliyesi (Milyon TL)					
	Bütçe Giderleri	Bütçe Gelirleri	Bütçe Dengesi	Faiz Dışı Denge	
2022 (Şubat)	200.8	270.6	69.7	113.4	
2023 (Şubat)	218.8	389.4	-170.6	-136.3	
2024 (Şubat)	689.9	536.1	-153.8	-99.0	
Rasyolar (%)					
	Bütçe Açığı/GSYH	AB Tanımlı Genel Yönetim Borç Stoku/GSYH	Cari Denge/GSYH		
	5.2 (2023)	29.5 (2023)	-4.1 (2023)		